

Cette conférence a été présentée dans le cadre du colloque intitulé « **Les municipalités-amies des aînés au Québec : Au carrefour de la pratique et de la recherche** » lors du congrès de l'Acfas à Montréal (**les 11 et 12 mai 2016 à l'UQAM**).

© La totalité du contenu de ce document est protégée par des droits d'auteurs et ne peut être modifiée ou reprise sans l'autorisation écrite de ses auteurs.

Si vous souhaitez de plus amples informations à ce sujet, nous vous prions d'écrire à l'adresse courriel suivante : Mario.Paris@USherbrooke.ca

Merci de votre souci pour la propriété intellectuelle.

Équipe de recherche sur les « Municipalités-amies des aînés » (MADA) de l'Université de Sherbrooke et du Centre de recherche sur le vieillissement.

<http://madaquebec.com/fr/>



Association francophone
pour le savoir

Acfas



Construire un arbre logique des possibles formes intermédiaires de logement-support

*Colloque 614 :
Les municipalités amies des aînés au Québec : au carrefour de la pratique et de la recherche*

UCL

Université
catholique
de Louvain



Olivier Masson
Damien Vanneste

I INTRODUCTION

AMITIE

'Confidence et fréquence'

+ confiance, sympathie et empathie

qui se déclinent envers les Aînés :

MADA Municipalité Amie Des Aînés

QADA Québec Ami Des Aînés

PADA Portiers Amis Des Aînés

SADA Société Amie Des Aînés

VADA Villes (et Villages) Amie(s) Des Aînés

...

DADA Damien Ami Des Aînés

OADA Olivier Ami De l' Architecture

I INTRODUCTION

MUNICIPALITE

Une échelle (de gouvernance)

*Un mot. Origine : Municeps, citoyen, compatriote
de Munia et Capio : « qui prend en mains ses (propres) affaires »*

*Aves Amitié,
comment faire pour laisser chacun
prendre en main ses affaires,
en termes de logement-support,
pour le temps de l'aïnesse.
(question d'espace et de temps qui concerne tout le monde)*

2 CAS POUR COMMENCER

Voormekaar (Boxmeer, Pays-Bas)



Habitat 1460 (Montréal, Canada)



2 CAS POUR COMMENCER

Voormekaar (Boxmeer, Pays-Bas)



Habitat 1460 (Montréal, Canada)



2 CAS POUR COMMENCER

Voormekaar (Boxmeer, Pays-Bas)



Habitat 1460 (Montréal, Canada)



2 CAS POUR COMMENCER

Voormekaar (Boxmeer, Pays-Bas)



Habitat 1460 (Montréal, Canada)



2 CAS POUR COMMENCER

Voormekaar (Boxmeer, Pays-Bas)



Habitat 1460 (Montréal, Canada)



6 (+ 4) QUESTIONS POUR L'ARBRE LOGIQUE

Beaucoup de différences parmi les possibilités de logements-supports, alors comment faire pour soutenir amicalement l'autodétermination des particuliers (et les actions des pouvoirs publics, des associations, des promoteurs, ...) :

3 choses :

- Non pas livrer des résultats mais des questions !
- Organiser ces questions de la manière la plus simple.

=> Un arbre logique de questions pour situer et apprécier les possibilités, pour aider chacun à faire son chemin sans en décider pour autrui.

- Enoncer les effets potentiels positifs (et les limites) de chaque réponse.

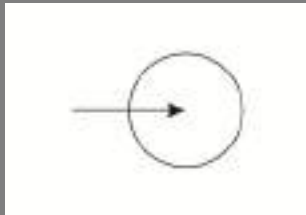
=> Raconter comment le logement peut encourager le lien social, l'entraide et l'élan vital.

6 (+ 4) QUESTIONS POUR L'ARBRE LOGIQUE

QUESTION 1 : combien de logements le support concerne-t-il ?

1

Le support est adressé à
un domicile unique

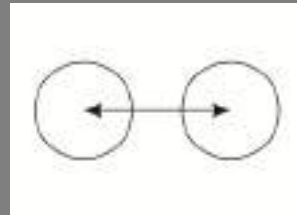


Exemple :

Repas servi à domicile

2

Le support est échangé
entre 2 domiciles

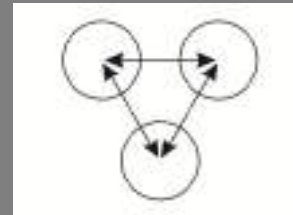


Exemple :

Téléphone entre amies

3 et +

Le support fédère un
ensemble fini de
logements

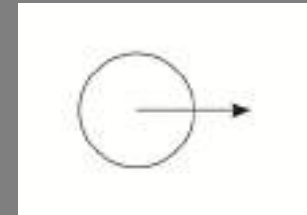


Exemple :

Résidence-services

?

Le support est ouvert à
un nombre inconnu de
logements




Exemple :

La maison médicale

6 (+ 4) QUESTIONS POUR L'ARBRE LOGIQUE

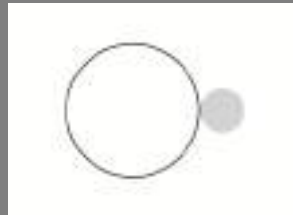
QUESTION 2 : d'où vient le support par rapport au logement ?

De l'intérieur de la
sphère privée




Exemple :
Etudiant vivant à
domicile

D'un espace contigu à la
sphère privée



Exemple :
Domestique sous
combles

De l'extérieur de la
sphère privée








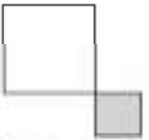


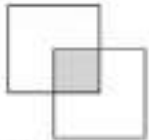
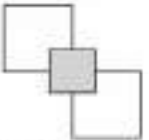




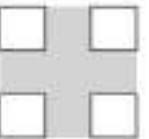

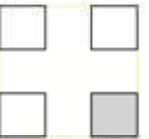
Exemple :
Infirmier en visite

6 (+ 4) QUESTIONS POUR L'ARBRE LOGIQUE

QUESTION 1

+

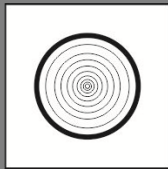
QUESTION 2

			
	 <p>Type 1 : Logement unique avec support interne Assise etant</p>	 <p>Type 2 : Logement unique avec support configu Orizontale dans loge</p>	 <p>Type 3 : Logement unique avec support externe Axe y croise</p>
	 <p>Type 4 : Deux logements avec support interne Habitat groupé</p>	 <p>Type 5 : Deux logements avec support configu Vertical et pote</p>	 <p>Type 6 : Deux logements avec support externe Zonage au téléphone</p>
	 <p>Type 7 : Logements collectifs avec support interne Habitat groupé</p>	 <p>Type 8 : Logements collectifs avec support configu Maison intergénérationnelle</p>	 <p>Type 9 : Logements liés par un support externe Fourm interne</p>
			 <p>Type 10 : Support extérieur à un nombre inconnu de logements Maison mitoyenne</p>

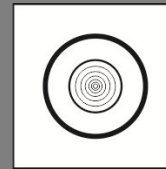
6 (+ 4) QUESTIONS POUR L'ARBRE LOGIQUE

QUESTION 3 : le contexte est-il inter ou mono-générationnel ?

Intergénérationnel
(tous les âges présents)



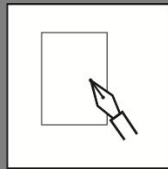
Mono-générationnel
(âge plancher d'entrée)




6 (+ 4) QUESTIONS POUR L'ARBRE LOGIQUE

QUESTION 4 : le support vient-il d'une instance tierce ou des habitants ?

Convention avec
instance tierce



Initiative des habitants



6 (+ 4) QUESTIONS POUR L'ARBRE LOGIQUE

QUESTION 5 : une compétence professionnelle est-elle mobilisée ?

Oui



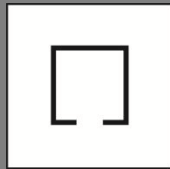
Non



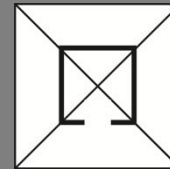
6 (+ 4) QUESTIONS POUR L'ARBRE LOGIQUE

QUESTION 6 : un espace dédié au support existe-t-il ?

Oui

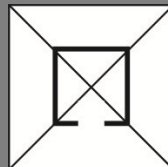
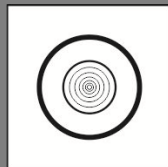

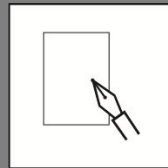
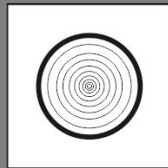



Non



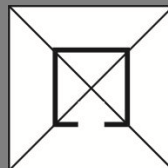
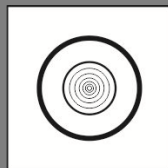

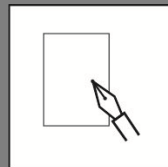
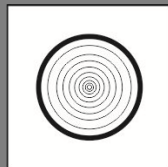

6 (+ 4) QUESTIONS POUR L'ARBRE LOGIQUE

Voormekaar (Boxmeer, Pays-Bas)



Situation 7.51. : Habitat privé
intergénérationnel
sans professionnel
mais avec espaces communs

Habitat 1460 (Montréal, Canada)



Situation 7.53. : Habitat social
monogénérationnel
avec professionnel
et espaces communs


6 (+ 4) QUESTIONS POUR L'ARBRE LOGIQUE

TYPE

+

QUESTIONS 3 à 6

⇒ 88 situations de logement-support



Type 1 : Logement unique avec support interne

1.					
2.					1.1. Aide-soignant à domicile Domestique vivant ds le logement, via association Sous-locataire + jeune, compét. pro., via association
3.					
4.					1.2. Accueil d'un étudiant, via association (Fiche 1) Sous-locataire + jeune, via association
5.					
6.					1.3. Domestique vivant ds le logement, via association Sous-locataire + jeune, compét. pro., via association
7.					
8.					1.4. Accueil d'un membre + jeune de la famille Sous-locataire + jeune, via association

10 QUESTIONS POUR L'ARBRE LOGIQUE

QUESTION 1 : combien de logements le support concerne-t-il ?

QUESTION 2 : d'où vient le support par rapport au logement ?

⇒ PALIER 1 : le type de logement-support (10 types)

QUESTION 3 : le contexte est-il inter ou mono-générationnel ?

QUESTION 4 : le support vient-il d'une instance tierce ou des habitants ?

QUESTION 5 : une compétence professionnelle est-elle mobilisée ?

QUESTION 6 : un espace dédié au support existe-t-il ?

⇒ PALIER 2 : le cadastre de logement-support (88 situations)

QUESTION 7 : quelles sont les précisions qualitatives du logement-support ?

QUESTION 8 : quelles sont les précisions quantitatives du logement-support ?

⇒ PALIER 3 : le programme d'un logement-support

QUESTION 9 : quelle est la mise en architecture du programme ?

QUESTION 10 : quelle est l'animation sociale du projet ?

⇒ des histoires réelles de logement-support

DES OUTILS

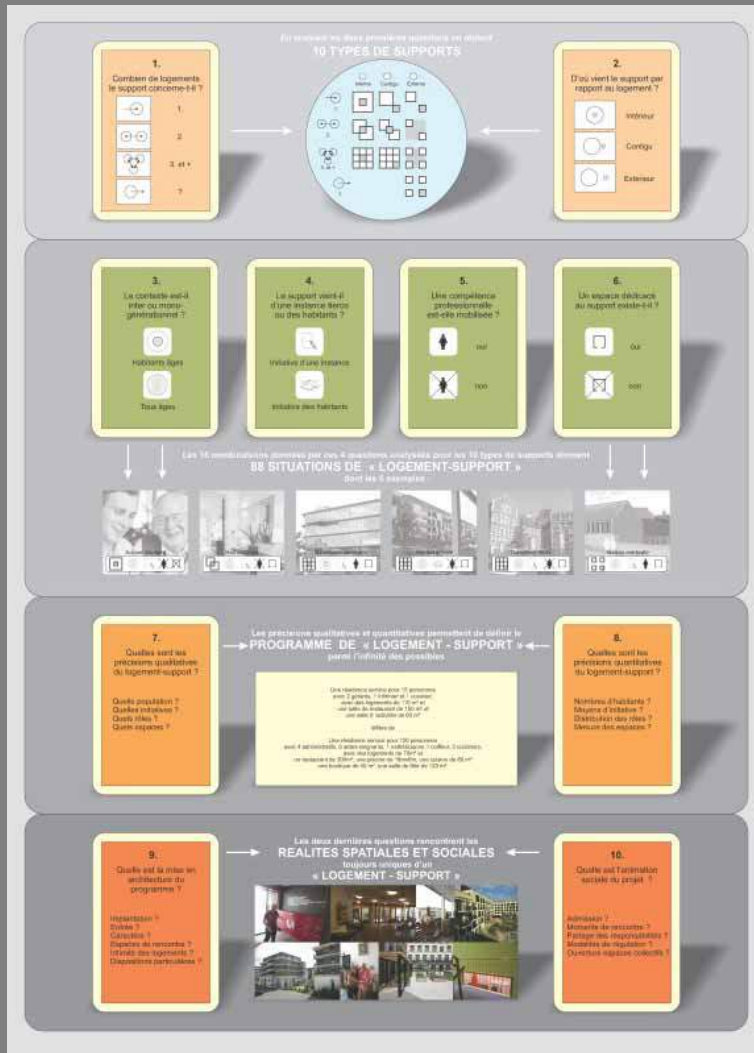
UCL
Université
catholique
de Louvain

HABITAT & VIEILLISSEMENT

inventaire des formes de logements qui supportent l'interdépendance et l'autonomie des seniors

Etude réalisée pour
F.a.s.b.i. QUALIDOM

Olivier Masson
Damien Vanneste



olivier.masson@uclouvain.be

<http://www.habitatetvieillessement.be>

DES OUTILS POUR LA DEMARCHE VADA ?

Construits à partir de l'expérience des aînés (focus groupe + interviews lors des visites) mais surtout enrichi par les inventions et les envies des aînés.

Validés par les aînés (retour sur le terrain lors de différentes présentations, retour demandés lors de la transmission du rapport)

Suite à l'échelle de l'habitat : HADA Habitat Ami des Aînés (R. Grabczan)

Suite à l'échelle d'une région et des villes : WADA Wallonie Amie Des Aînés (T. Moulaert).

DES OUTILS POUR LA DEMARCHE VADA ?

S'inscrire, non pas dans une perspective déclinante,
mais dans une recherche POPO (potentialités positives).





Communes de Lierneux, Malmedy, Stavelot, Stoumont, Trois-Ponts

<http://www.habitatetvieillissement.be>



olivier.masson@uclouvain.be



damien.vanneste@univ-catholille.fr