

Cette conférence a été présentée dans le cadre du colloque intitulé « **Les municipalités-amies des aînés au Québec : Au carrefour de la pratique et de la recherche** » lors du congrès de l'Acfas à Montréal (les 11 et 12 mai 2016 à l'UQAM).

© La totalité du contenu de ce document est protégée par des droits d'auteurs et ne peut être modifiée ou reprise sans l'autorisation écrite de ses auteurs.

Si vous souhaitez de plus amples informations à ce sujet, nous vous prions d'écrire à l'adresse courriel suivante : Mario.Paris@USherbrooke.ca

Merci de votre souci pour la propriété intellectuelle.

Équipe de recherche sur les « Municipalités-amies des aînés » (MADA) de l'Université de Sherbrooke et du Centre de recherche sur le vieillissement.

<http://madaquebec.com/fr/>

La mobilisation des acteurs au sein du programme « Municipalités amies des aînés »

Salomé Vallette, M.A. (Cand.)^{1 2}

Isabelle Lacroix, PhD. Directrice de recherche¹

Suzanne Garon, PhD. Chercheure responsable^{1 2}

Christyne Lavoie, M. Serv. Soc., Agente de recherche^{1 2}

1-Université de Sherbrooke 2-Centre de recherche sur le vieillissement, Sherbrooke



Plan de la présentation

- Question et hypothèse de recherche
- Les acteurs
- Méthodologie
- Résultats
 - Fréquences
 - Factorielle
 - Régressions
- Discussion
- Conclusion
- Bibliographie

Question et hypothèse de recherche

- **Question:** Comment la mobilisation des acteurs se caractérise dans le programme MADA-Québec?
- **Hypothèse:** Il peut être considéré qu'avec la présence d'un chargé de projet, d'un comité de pilotage, d'un comité de suivi et d'un responsable de suivi, il y a une mobilisation des acteurs; tant par leur présence que par leurs effets

Les acteurs

Acteurs	Présence aux étapes		
	Diagnostic du milieu	Élaboration de la politique et du plan d'action	Mise en œuvre
Chargé de projet	✓	✓	✓
Comité de pilotage	✓	✓	
Comité de suivi			✓
Responsable de suivi			✓

Méthodologie

- Analyse d'un questionnaire par le logiciel *R*
 - 79 questions
 - 68 questions fermées
 - 11 questions ouvertes
- Méthodes de vérification:
 - p de signification: <0,05
 - Mesures d'association (V de Cramer et le d de Cohen)
 - Coefficient de détermination multiple (R^2)

	Petite	Moyenne	Grande
V de Cramer	0,10	0,30	0,50
d de Cohen	0,20	0,50	0,80
R^2	0,01	0,09	0,25

RÉSULTATS

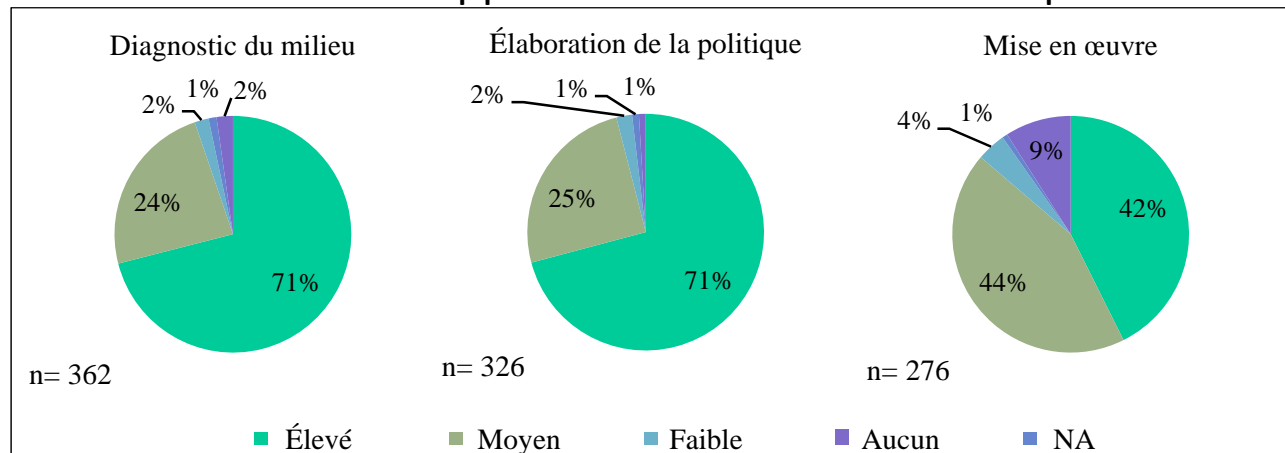
Fréquences

Représentation des acteurs

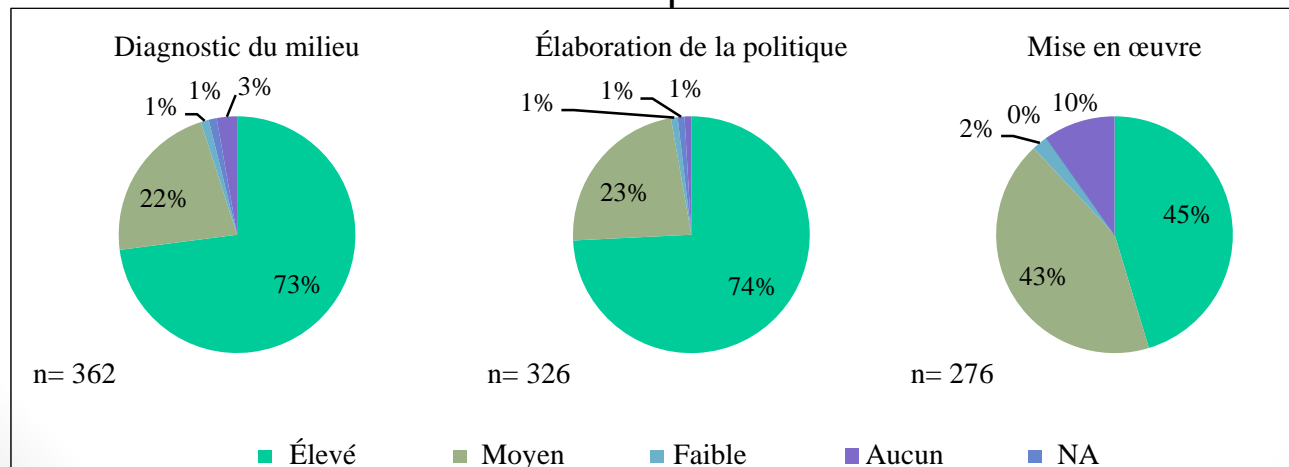
	Diagnostic du milieu n= 362	Élaboration de la politique et du plan d'action n= 326	Mise en œuvre n= 276
Chargé de projet	81%	-	40%
Comité de pilotage	91%	91%	-
Comité de suivi	-	-	85%
Responsable de suivi	-	-	95%

Niveau d'appui au sein du conseil municipal / de la direction générale ou des directions municipales concernées

Niveau d'appui au sein du conseil municipal

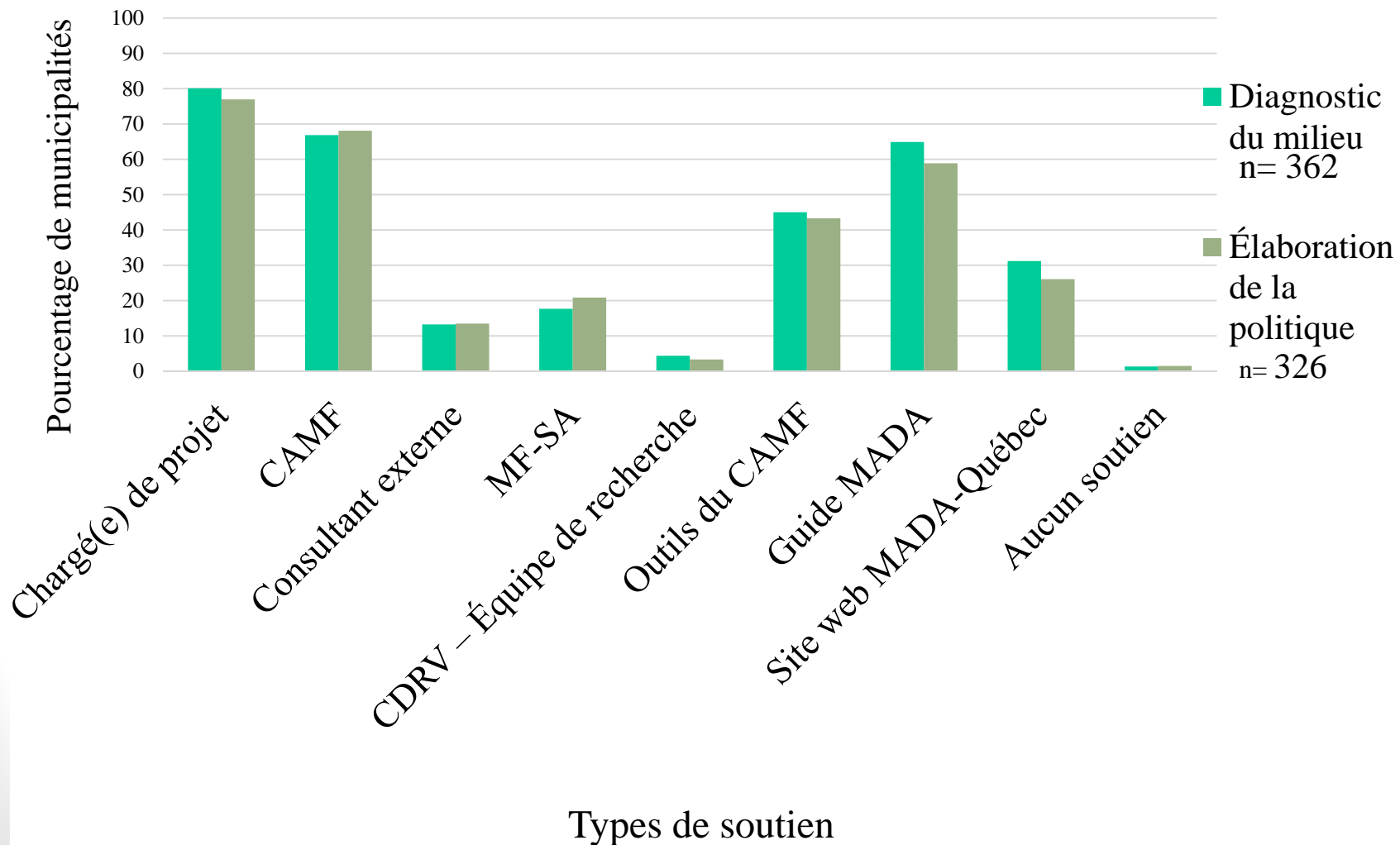


Niveau d'appui au sein de la direction générale ou des directions municipales concernées



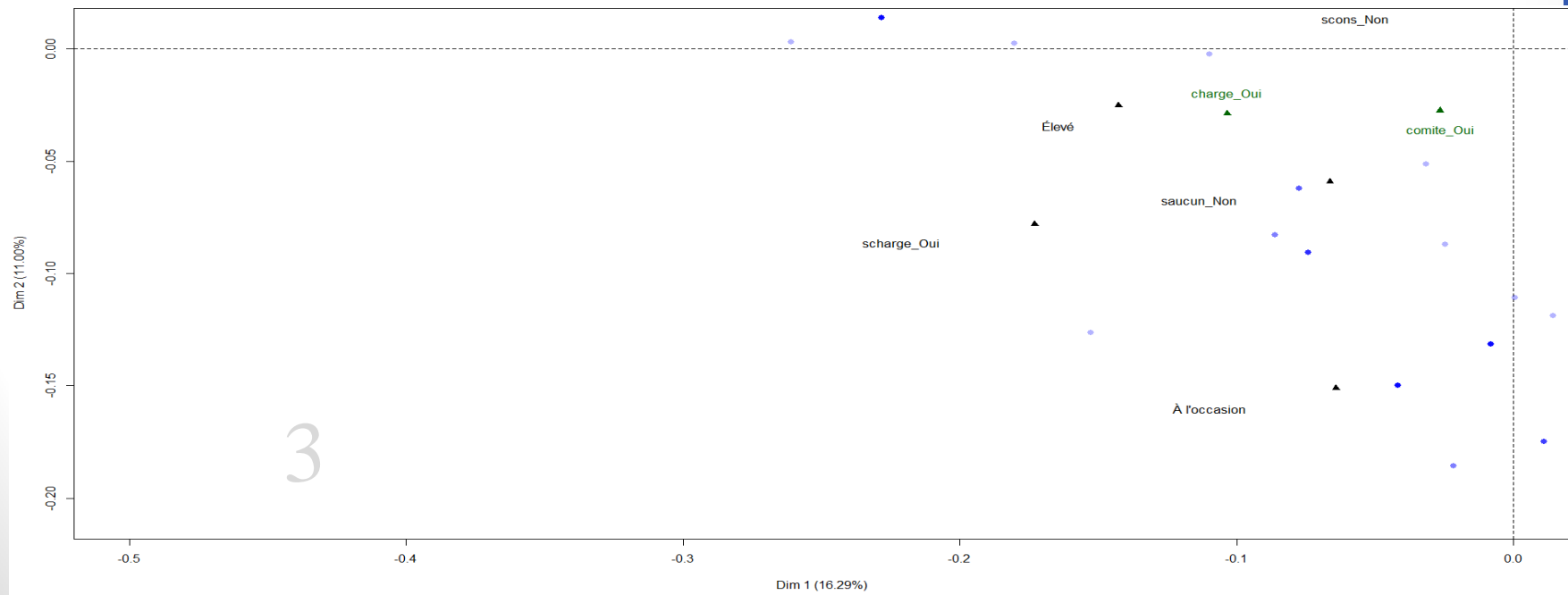
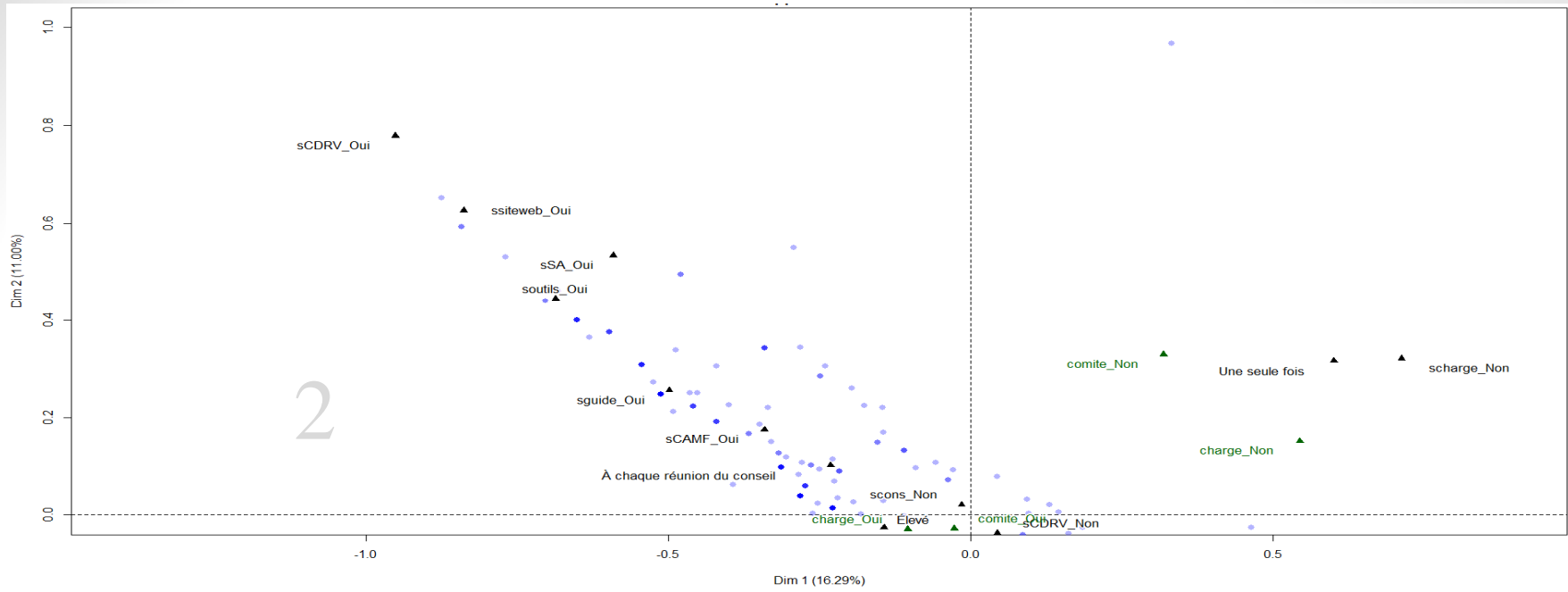
Soutien reçu

Le type de soutien reçu



RÉSULTATS

Factorielle



RÉSULTATS

Régressions

Le niveau d'appui

- Élevé
- Moyen
- Faible
- Aucun

DIAGNOSTIC DU MILIEU

Au conseil municipal
n=339 Pseudo R² ajusté= 0,08

	Odds ratio	Signification
Chargé de projet	1,29	0,43
Comité de pilotage	2,83	0,01

Avec la direction générale ou les directions municipales concernées
n=337 Pseudo R² ajusté= 0,07

	Odds ratio	Signification
Chargé de projet	1,06	0,86
Comité de pilotage	3,08	0,005

Le soutien reçu

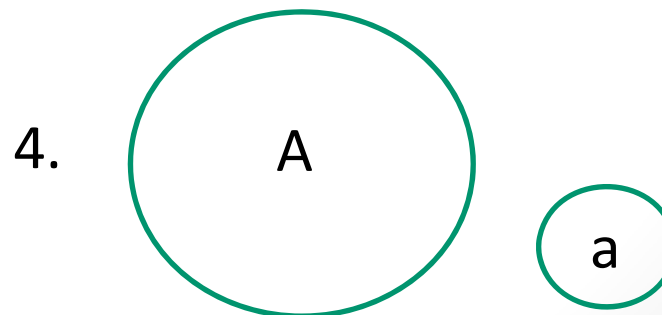
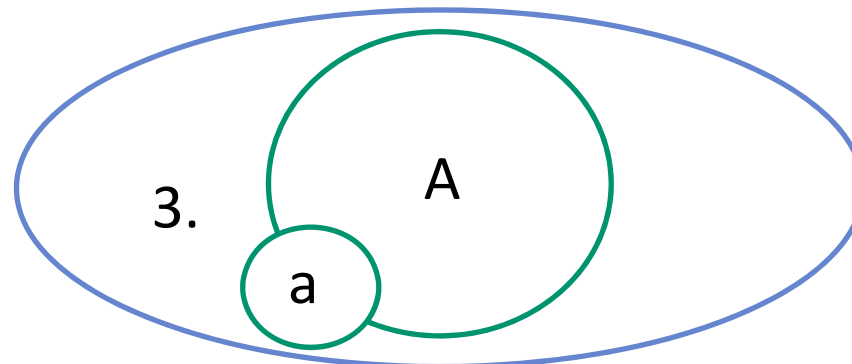
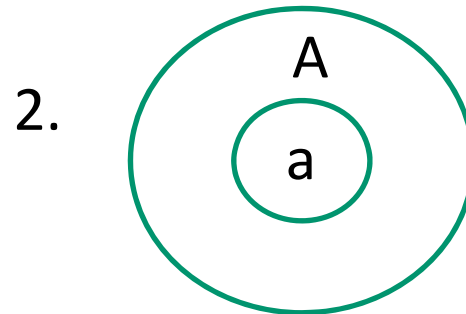
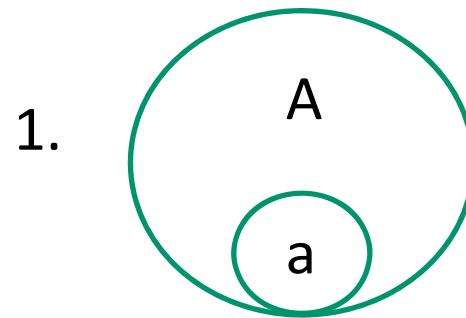
DIAGNOSTIC DU MILIEU

n= 345 R ² ajusté= 0,05		
	Coefficient (erreur standard)	Signification
Chargé de projet	1,01 (0,24)	***
Comité de pilotage	0,29 (0,32)	

Discussion

- Les différents résultats de fréquence indiquent que les acteurs sont présents dans la démarche MADA.
- Taille d'effet considérée comme petite
 - Toutes les municipalités ont suivi le modèle de la démarche proposée!
- Certains éléments n'ont pas été traités
 - La composition du comité de pilotage
 - La provenance du chargé de projet
 - Les différences entre les cohortes
- Le concept de mobilisation peut-être questionné

Discussion



A= Concept
a= Variable

Conclusion

- Hypothèse partiellement confirmée
 - La présence des acteurs
 - Pas de variation sur la moyenne = Bonne nouvelle!
- Et le qualitatif et les études de cas?
 - La mobilisation des aînés, des citoyens et des partenaires = condition de réussite pour l'ensemble de la démarche

Bibliographie

- Fox, William, *Statistiques sociales*, Les Presses de l'Université Laval, 1999.
- Garon, Suzanne, Paris, Mario, Beaulieu, Marie, Vieil, Anne et Andréanne Laliberté. « Collaborative Partnership in Age-Friendly Cities : Two case studies from Quebec. » *Journal of Aging & Social Policy*, 26 :1-2, 2014, p. 73-87, DOI 10.1080/08959420.2014.854583.
- Gouvernement du Québec, Ministère de la Santé et des Services sociaux. *Guide d'accompagnement pour la réalisation de la démarche Municipalité amie des aînés*, Sherbrooke, 2014.
- Guay, Jean-Herman, *Statistiques en sciences humaines avec R*, Les Presses de l'Université Laval, 2014.
- ISQ, *Perspectives démographiques du Québec et des régions, 2006-2056*, Éditeur officiel du Québec, 2009, Section 2, La population du Québec à l'horizon 2056.
- ISQ, *Perspectives démographiques du Québec et des régions, 2011-2061*, Éditeur officiel du Québec, 2014, Faits saillants.
- ISQ, *Données sociodémographiques en bref*, Éditeur officiel du Québec, Éditeur officiel du Québec, 2015, Vol. 19, n°3, Vieillesse démographique au Québec : comparaison avec les pays de l'OCDE.
- Laliberté, Andréanne. *La concertation au sein des projets villes et municipalités amies des aînés : Au-delà des silos*, Mémoire (M.S.S.), Université de Sherbrooke, 2014, URI : <http://savoirs.usherbrooke.ca/handle/11143/388>
- Lin, Nan, Foundations of social research, Mcgraw-Hill, 1976.
- MADA Québec, 2015, URL <http://madaquebec.com/fr/demarche-mada/introduction>
- OMS, « Guide mondial des villes-amies des aînés », Éditeur officiel de l'OMS, 2007.